

Declaración de Garantía

El MONITOR LED CORADIR está cubierto por una Garantía Limitada de CORADIR. El cliente tiene derecho a recibir sin costo reparaciones y servicios de garantía, si se requiere una reparación dentro de los periodos de garantía.

Servicio de Asistencia al Cliente

CORADIR S.A. le ofrece, completamente gratis, en todo el país, el servicio de garantía o consulta técnica, llamando con la siguiente información en mano: N° de serie del equipo, Modelo del mismo, Mensaje de error que emite, Factura u Organismo Cliente.

serviciotecnico@coradir.com.ar ó 0810-22-CORADIR (2672347)

Resumen de Garantía Estándar

Todos los MONITORES LED CORADIR tienen GARANTÍA ESCRITA LIMITADA de una duración de 12 meses a partir de la fecha de factura. CORADIR S.A. cubrirá el costo de todas las partes necesarias y la labor durante el periodo de tiempo indicado correspondiente a la garantía, sin que ello implique obligación de CORADIR S.A. en cuanto a reemplazar el equipo completo.

Accesorios y anexos

La obligación de la garantía CORADIR S.A. se extiende únicamente a los productos y partes manufacturadas o distribuidas por CORADIR S.A. bajo la marca CORADIR. Los accesorios y/o anexos provistos por otras marcas, cuentan con sus propias garantías ofrecidas por sus propios fabricantes. La garantía no se extenderá a ningún producto CORADIR dañado por el uso de partes no manufacturadas o distribuidas por CORADIR S.A.

Toda intervención de un integrante de nuestros Centros Autorizados de Servicios, realizada a pedido del comprador dentro del plazo de garantía, que no halle origen en falla o defecto alguno cubierto por este certificado, deberá ser abonada por el comprador solicitante de la intervención, de acuerdo a la tarifa vigente.

Documentos de Garantía

Cada producto es empacado con información de garantía y servicio que detalla los términos y condiciones específicos para el cliente. La información de garantía y servicio del documento legal de garantía especifica los términos, tipo de cobertura y el periodo para todos los productos CORADIR. Según las leyes es posible tramitar la garantía con la factura que demuestre la compra y fecha de la misma.

Limitaciones de la Garantía

Esta garantía no cubre: daños resultantes de siniestros tales como inundaciones, temblores, descargas eléctricas, etc. Servicios regulares de limpieza o desgaste mecánico cosmético natural. Problemas ocasionados por cualquier tipo de transporte. Problemas ocasionados por deficiencias en las instalaciones eléctricas y edilicias del domicilio del usuario. Cambios bruscos de tensión, manipuleo interno por parte de personal que no sea del servicio técnico Oficial, ingreso de exceso de tensión por entrada RF, video, audio, red, línea telefónica, golpes, etc.

A EXCEPCIÓN DE LO ESTABLECIDO EN FORMA EXPRESA EN ESTA GARANTÍA, BAJO NINGUNA CIRCUNSTANCIA CORADIR S.A. SERA RESPONSABLE DE CUALQUIER DAÑO DIRECTO O INDIRECTO (INCLUYENDO SIN LIMITACIÓN O DE LUCRO

CESANTE) O POR CUALQUIER DAÑO O PERJUICIO QUE SEA CONSECUENCIA DIRECTA O INDIRECTA DEL USO O MAL FUNCIONAMIENTO DEL EQUIPO, CUALQUIERA QUE SEA EL RECLAMO CONTRACTUAL O EXTRA CONTRACTUAL.

EL PRESENTE CERTIFICADO ANULA CUALQUIER OTRA GARANTÍA IMPLÍCITA O EXPLÍCITA. CORADIR S.A. NO AUTORIZA A NINGUNA OTRA PERSONA, SOCIEDAD O ASOCIACIÓN A ASUMIR POR NUESTRA CUENTA NINGUNA OTRA RESPONSABILIDAD CON RESPECTO A NUESTROS PRODUCTOS.

INFORMACIÓN RESPECTO A LA CONSERVACIÓN DEL MEDIO AMBIENTE.

Las tareas en un todo que realiza CORADIR S.A. en sus plantas de fabricación respetan el medio ambiente teniendo en cuenta aspectos sociales, económicos y medioambientales. Se recicla el 90% de los residuos de packaging que acarrea todos los procesos, a través de terceros. Reducimos al máximo el uso de material descartable en el packaging de nuestros productos sin quitar operatividad técnica a los mismos. Basamos nuestra Visión de empresa y nuestra Política en un mundo más limpio. Toda la información de este manual puede ser cambiada por CORADIR S.A. sin aviso previo.

CORADIR S.A. no será responsable de las omisiones ni errores técnicos o de redacción que pudiera contener este documento.

La información de esta publicación está sujeta a cambios sin previo aviso y se proporciona "TAL CUAL", SIN GARANTÍA DE NINGÚN TIPO. EL DESTINATARIO ASUME TODOS LOS RIESGOS DERIVADOS DEL USO DE ESTA INFORMACIÓN. EN NINGÚN CASO CORADIR S.A. SERÁ RESPONSABLE DE NINGÚN DAÑO DIRECTO, INDIRECTO, INCIDENTAL, ESPECIAL, PUNITIVO NI DE OTRO TIPO (INCLUIDOS, PERO SIN LIMITARSE A, LOS DAÑOS DERIVADOS DE LA PÉRDIDA DE GANANCIAS COMERCIALES, INTERRUPTIÓN DEL NEGOCIO O PÉRDIDA DE INFORMACIÓN COMERCIAL) INCLUSO SI SE HA NOTIFICADO A CORADIR S.A. LA POSIBILIDAD DE DICHA DAÑOS. LO ANTERIOR SE APLICARÁ SIN IMPORTAR LA NEGLIGENCIA U OTRAS FALTAS DE CUALQUIER PARTE Y SIN IMPORTAR SI DICHA RESPONSABILIDAD APARECE EN TEORÍAS DE RESPONSABILIDAD LEGAL SOBRE CONTRATOS, NEGLIGENCIAS, AGRAVIOS O DE OTRO TIPO Y A PESAR DE QUE NO SE CUMPLA EL PROPÓSITO ESENCIAL DE CUALQUIER RECURSO LIMITADO. Las garantías limitadas para los productos de CORADIR se establecen exclusivamente en la documentación que acompaña a dichos productos. Nada de lo indicado en este documento se debe interpretar como garantía adicional o ampliación de la misma.

CORADIR S.A. no será responsable de las omisiones ni errores técnicos o de redacción que pudiera contener este documento.

La información de esta publicación está sujeta a cambios sin previo aviso y se proporciona "TAL CUAL", SIN GARANTÍA DE NINGÚN TIPO. EL DESTINATARIO ASUME TODOS LOS RIESGOS DERIVADOS DEL USO DE ESTA INFORMACIÓN. EN NINGÚN CASO CORADIR S.A. SERÁ RESPONSABLE DE NINGÚN DAÑO DIRECTO, INDIRECTO, INCIDENTAL, ESPECIAL, PUNITIVO NI DE OTRO TIPO (INCLUIDOS, PERO SIN LIMITARSE A, LOS DAÑOS DERIVADOS DE LA PÉRDIDA DE GANANCIAS COMERCIALES, INTERRUPTIÓN DEL NEGOCIO O PÉRDIDA DE INFORMACIÓN COMERCIAL) INCLUSO SI SE HA NOTIFICADO A CORADIR S.A. LA POSIBILIDAD DE DICHA DAÑOS. LO ANTERIOR SE APLICARÁ SIN IMPORTAR LA NEGLIGENCIA U OTRAS FALTAS DE CUALQUIER PARTE Y SIN IMPORTAR SI DICHA RESPONSABILIDAD APARECE EN TEORÍAS DE RESPONSABILIDAD LEGAL SOBRE CONTRATOS, NEGLIGENCIAS, AGRAVIOS O DE OTRO TIPO Y A PESAR DE QUE NO SE CUMPLA EL PROPÓSITO ESENCIAL DE CUALQUIER RECURSO LIMITADO. Las garantías limitadas para los productos de CORADIR se establecen exclusivamente en la documentación que acompaña a dichos productos. Nada de lo indicado en este documento se debe interpretar como garantía adicional o ampliación de la misma.

CORADIR S.A. no será responsable de las omisiones ni errores técnicos o de redacción que pudiera contener este documento.

La información de esta publicación está sujeta a cambios sin previo aviso y se proporciona "TAL CUAL", SIN GARANTÍA DE NINGÚN TIPO. EL DESTINATARIO ASUME TODOS LOS RIESGOS DERIVADOS DEL USO DE ESTA INFORMACIÓN. EN NINGÚN CASO CORADIR S.A. SERÁ RESPONSABLE DE NINGÚN DAÑO DIRECTO, INDIRECTO, INCIDENTAL, ESPECIAL, PUNITIVO NI DE OTRO TIPO (INCLUIDOS, PERO SIN LIMITARSE A, LOS DAÑOS DERIVADOS DE LA PÉRDIDA DE GANANCIAS COMERCIALES, INTERRUPTIÓN DEL NEGOCIO O PÉRDIDA DE INFORMACIÓN COMERCIAL) INCLUSO SI SE HA NOTIFICADO A CORADIR S.A. LA POSIBILIDAD DE DICHA DAÑOS. LO ANTERIOR SE APLICARÁ SIN IMPORTAR LA NEGLIGENCIA U OTRAS FALTAS DE CUALQUIER PARTE Y SIN IMPORTAR SI DICHA RESPONSABILIDAD APARECE EN TEORÍAS DE RESPONSABILIDAD LEGAL SOBRE CONTRATOS, NEGLIGENCIAS, AGRAVIOS O DE OTRO TIPO Y A PESAR DE QUE NO SE CUMPLA EL PROPÓSITO ESENCIAL DE CUALQUIER RECURSO LIMITADO. Las garantías limitadas para los productos de CORADIR se establecen exclusivamente en la documentación que acompaña a dichos productos. Nada de lo indicado en este documento se debe interpretar como garantía adicional o ampliación de la misma.

CORADIR S.A. no será responsable de las omisiones ni errores técnicos o de redacción que pudiera contener este documento.

La información de esta publicación está sujeta a cambios sin previo aviso y se proporciona "TAL CUAL", SIN GARANTÍA DE NINGÚN TIPO. EL DESTINATARIO ASUME TODOS LOS RIESGOS DERIVADOS DEL USO DE ESTA INFORMACIÓN. EN NINGÚN CASO CORADIR S.A. SERÁ RESPONSABLE DE NINGÚN DAÑO DIRECTO, INDIRECTO, INCIDENTAL, ESPECIAL, PUNITIVO NI DE OTRO TIPO (INCLUIDOS, PERO SIN LIMITARSE A, LOS DAÑOS DERIVADOS DE LA PÉRDIDA DE GANANCIAS COMERCIALES, INTERRUPTIÓN DEL NEGOCIO O PÉRDIDA DE INFORMACIÓN COMERCIAL) INCLUSO SI SE HA NOTIFICADO A CORADIR S.A. LA POSIBILIDAD DE DICHA DAÑOS. LO ANTERIOR SE APLICARÁ SIN IMPORTAR LA NEGLIGENCIA U OTRAS FALTAS DE CUALQUIER PARTE Y SIN IMPORTAR SI DICHA RESPONSABILIDAD APARECE EN TEORÍAS DE RESPONSABILIDAD LEGAL SOBRE CONTRATOS, NEGLIGENCIAS, AGRAVIOS O DE OTRO TIPO Y A PESAR DE QUE NO SE CUMPLA EL PROPÓSITO ESENCIAL DE CUALQUIER RECURSO LIMITADO. Las garantías limitadas para los productos de CORADIR se establecen exclusivamente en la documentación que acompaña a dichos productos. Nada de lo indicado en este documento se debe interpretar como garantía adicional o ampliación de la misma.

CORADIR S.A. no será responsable de las omisiones ni errores técnicos o de redacción que pudiera contener este documento.

La información de esta publicación está sujeta a cambios sin previo aviso y se proporciona "TAL CUAL", SIN GARANTÍA DE NINGÚN TIPO. EL DESTINATARIO ASUME TODOS LOS RIESGOS DERIVADOS DEL USO DE ESTA INFORMACIÓN. EN NINGÚN CASO CORADIR S.A. SERÁ RESPONSABLE DE NINGÚN DAÑO DIRECTO, INDIRECTO, INCIDENTAL, ESPECIAL, PUNITIVO NI DE OTRO TIPO (INCLUIDOS, PERO SIN LIMITARSE A, LOS DAÑOS DERIVADOS DE LA PÉRDIDA DE GANANCIAS COMERCIALES, INTERRUPTIÓN DEL NEGOCIO O PÉRDIDA DE INFORMACIÓN COMERCIAL) INCLUSO SI SE HA NOTIFICADO A CORADIR S.A. LA POSIBILIDAD DE DICHA DAÑOS. LO ANTERIOR SE APLICARÁ SIN IMPORTAR LA NEGLIGENCIA U OTRAS FALTAS DE CUALQUIER PARTE Y SIN IMPORTAR SI DICHA RESPONSABILIDAD APARECE EN TEORÍAS DE RESPONSABILIDAD LEGAL SOBRE CONTRATOS, NEGLIGENCIAS, AGRAVIOS O DE OTRO TIPO Y A PESAR DE QUE NO SE CUMPLA EL PROPÓSITO ESENCIAL DE CUALQUIER RECURSO LIMITADO. Las garantías limitadas para los productos de CORADIR se establecen exclusivamente en la documentación que acompaña a dichos productos. Nada de lo indicado en este documento se debe interpretar como garantía adicional o ampliación de la misma.



www.coradir.com.ar | ventas@coradir.com.ar

MANUAL DE USUARIO

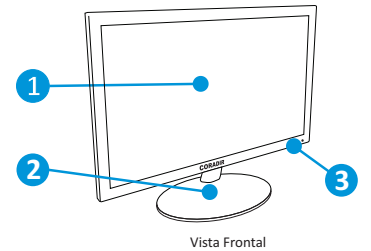
Monitor LED CORADIR Modelo: 20WHF



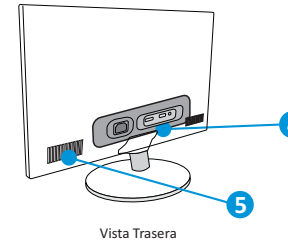
Introducción

Gracias por haber adquirido este Monitor LED Coradir. Le aconsejamos leer cuidadosamente este manual antes de instalar el Monitor. Además consérvelo para futuras consultas.

Vista del Monitor



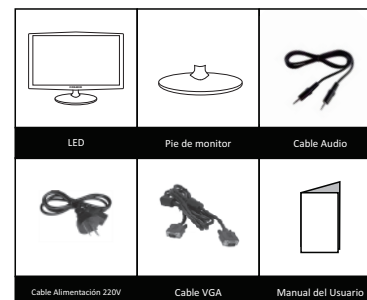
Vista Frontal



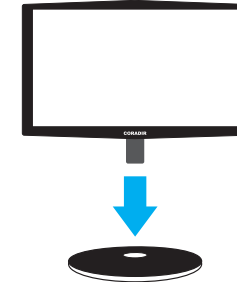
Vista Trasera

1. Pantalla LED.
2. Base de pie.
3. Botones de menú OSD.
4. Espacio de conexiones traseras.
5. Ventilación.

Contenido del empaque



Instrucciones para la colocación del monitor sobre la base soporte

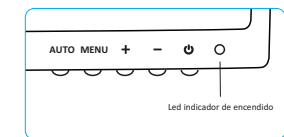


Primero coloque la base soporte del monitor sobre una superficie plana con el orificio hacia arriba. Luego haga coincidir el encastre de la parte inferior del monitor con el orificio de la base. Por último ejerza presión hasta lograr el encastre correcto.

PRECAUCIONES PARA LA INSTALACIÓN

1. Asegúrese que este desconectado de la instalación 220v de su LED y que su PC se encuentre apagada.
2. Conecte el cable VGA en la parte trasera del monitor.
3. Conecte el cable VGA a su PC y enciéndala.
4. Para lograr mejor calidad de resolución, verifique el modo de display en la PC.
5. No exponga al monitor a la luz directa del sol.
6. No tenga fuentes electromagnéticas cerca del Monitor.
7. No presione con los dedos la pantalla LED del Monitor.

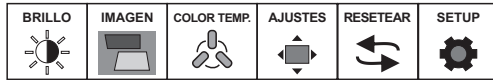
Menú de Controles



- AUTO** Ajuste automático de resolución y tamaño de la pantalla. Vuelve un nivel en el menú OSD.
- MENU** Muestra el menú en pantalla (OSD).
- +** Sube una posición en los ítems del menú OSD. Sube el volumen. Aumenta los valores de configuración.
- Baja una posición en los ítems del menú OSD. Baja el volumen. Diminuye los valores de configuración.
- POWER** Apaga y Enciende la pantalla.

Utilización del menú OSD

El menú OSD es el sistema con el cual se configuran las diversas funcionalidades del equipo.



1. Presione el botón **Menú** para mostrar el menú principal.
2. En el menú principal use +/- para elegir un ítem.
3. Pulse **Menú** para ingresar en submenú de la opción seleccionada. Repita el mismo proceso en el submenú para seleccionar el ítem deseado.
4. Pulse +/- para incrementar o decrementar los valores de configuración.

BRILLO

BRILLO

Ajusta el brillo de la pantalla.

CONTRASTE

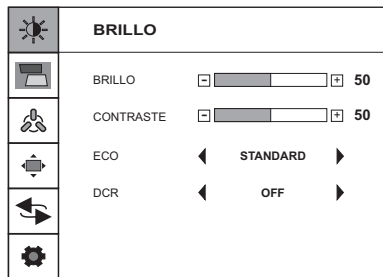
Ajusta el contraste de la pantalla.

ECO

Configura el modelo contextual del monitor.

DCR

Enciende/Apaga el modo DCR.



IMAGEN

Posición Horizontal

Ajuste de posicionamiento de pantalla Horizontal.

Posición Vertical

Ajuste de posicionamiento de pantalla Vertical.

Reloj

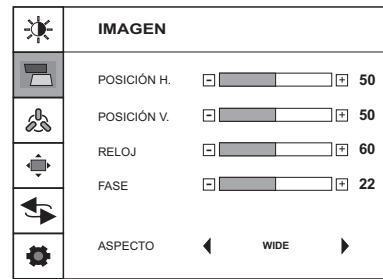
Ajuste de las barras verticales o franjas visibles en el fondo de la pantalla. El tamaño de la pantalla horizontal cambiará.

Fase

Ajuste de foco de la pantalla. Permite eliminar el ruido horizontal y cualquier texto claro o deformado.

Aspecto

Ajuste del tamaño de pantalla entre: auto/wide/4:3



TEMPERATURA DE COLOR

TEMPERATURA DE COLOR

CALIENTE: Blanco ligeramente rojizo.
FRESCO: Blanco ligeramente azulado.
USUARIO: Ajuste manual del color.

ROJO

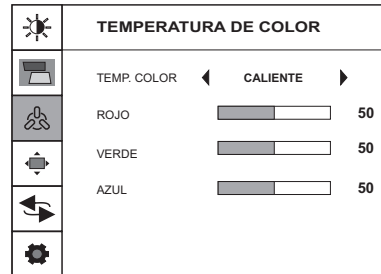
Ajuste de nivel de color Rojo.

VERDE

Ajuste de nivel de color Verde.

AZUL

Ajuste de color Azul.



AJUSTES DEL OSD

LENGUAJE

Configuración de Lenguaje de menú OSD.

Posición OSD Horizontal

Ajuste de posicionamiento de menú OSD Horizontal.

Posición OSD Vertical

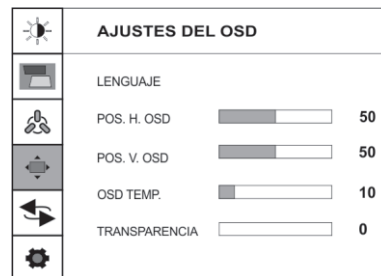
Ajuste de posicionamiento de menú OSD Vertical.

Temporizador del OSD

Ajuste el tiempo que se muestra el menú OSD.

Transparencia

Ajuste la transparencia del menú OSD.



REINICIAR

AUTO AJUSTE IMAGEN

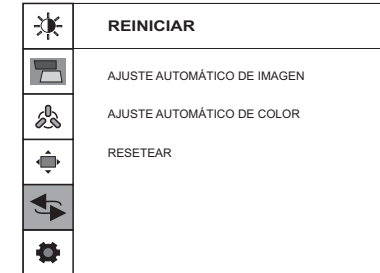
Para ajustar automáticamente la configuración de la imagen

COLOR AUTO AJUSTE

Para ajustar automáticamente la configuración de color

RESETEAR

Restablece todos los valores a una configuración de fábrica.



MISC

RECURSO DE SEÑAL

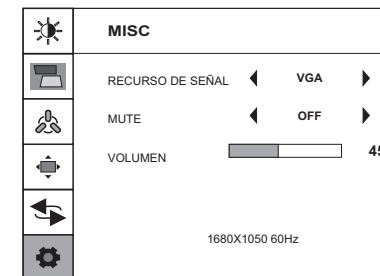
Para seleccionar la señal de entrada, por ejemplo VGA / HDMI.

MUTE

Para activar o desactivar la opción MUTE (sordina).

VOLUMEN

Para ajustar el volumen arriba y abajo.



PROPIEDADES

Función de Autoajuste:

Con "Autoajuste" usted automáticamente puede ajustar el monitor para su mejor vista.

El monitor cuenta con compatibilidad Plug and Play.

Ahorro del Espacio:

El monitor LED está diseñado con profundidad mínima para proveerle espacio adecuado en su escritorio.

Montaje en Pared:

El monitor LED cumple con la Norma VESA en adaptación de montaje trasero.

INSTRUCCIONES DE SEGURIDAD

Lea atentamente las instrucciones de seguridad y de funcionamiento antes de comenzar a usar el equipo:

- El cable de alimentación suministrado con la unidad posee tres terminales. No corte o dañe el terminal de tierra. Si el conector suministrado no pudiese conectarse en su enchufe, consulte con un electricista para acondicionar su instalación eléctrica.
- No exponga el equipo a goteos o salpicaduras. Evite colocar sobre el equipo objetos que contengan líquidos.
- El cable de alimentación se debe colocar de manera que no pueda ser pisado, o perforado por elementos que se encuentren sobre o cerca del mismo, tomando especial atención con los conectores y las salidas del cable en el equipo. En caso de daño del cable no intente repararlo, recurra a personal técnico especializado.
- Desenchufe el equipo antes de iniciar la limpieza. Nunca limpie este equipo por medio de chorros de agua. Para la limpieza, utilice un paño embebido en solución jabonosa y luego seque con paño limpio.
- No abra este monitor. Solo debe ser abierto por personal Técnico Calificado. Ante cualquier duda diríjase al Centro de Atención Coradir 0810-22-CORADIR (2672347).

Si sucede alguna de las siguientes situaciones deberá comunicarse con el Centro de atención Coradir:

- a. Ha penetrado líquido dentro del Monitor.
- b. Se ha expuesto el Monitor a la Humedad ambiente.
- c. El Monitor no opera de acuerdo al manual del usuario.
- d. El Monitor sufrió un fuerte golpe.
- e. NO DEBE SOMETER AL MONITOR A TEMPERATURAS SUPERIORES A LOS 40°C.

SOLUCIÓN DE PROBLEMAS

Al encontrar cualquier problema en el funcionamiento de su LED inicialmente deberá asegurarse que esté todo correctamente conectado de acuerdo a lo explicado en pasos anteriores.

Si no hay imagen en pantalla, chequear:

1. Modo de Economizar Energía: Presionar cualquier tecla y/o mover el mouse a fin de salir de este modo.
2. Pin del Conector VGA: si alguno de los 15 pines se encuentra quebrado o doblado deberá llamar al Centro de atención Coradir para su solución.
- 3 Los caracteres aparecen demasiado oscuros o demasiados brillantes: Deberá ajustar los valores desde el menú Configuración.