

SETUP

IDIOMA

Configuración de Lenguaje de menú OSD.

Posición OSD

Horizontal

Ajuste de posicionamiento de menú OSD Horizontal.

Vertical

Ajuste de posicionamiento de menú OSD Vertical.

Balance de Blancos

Si su tarjeta de video no cumple con las especificaciones requeridas, el nivel de color se puede deteriorar como consecuencia de la distorsión de la señal de video. Cuando se utiliza esta función el nivel de la señal se ajusta para que coincida con el nivel de salida estándar de la tarjeta de video con el fin de proporcionar una imagen óptima. Active esta función cuando en la pantalla estén los colores blanco y negro.

DCR

Configuración de contraste de dinámico.

4:3 en amplio

Ajuste de relación de aspecto de la pantalla.

Input Select

Selecciona la entrada de video de su pantalla.

Restablecer

Restablece todos los valores a una configuración de fábrica.



Declaración de Garantía Limitada Para LED de CORADIR

CORADIR Garantiza al comprador de este LED por los siguientes términos, a partir de la fecha de compra:

Resumen de Garantía Estándar

Todos los Monitores LED tienen GARANTÍA ESCRITA LIMITADA de una duración en meses de acuerdo a las condiciones de venta. El periodo de Garantía comienza a partir de la fecha de compra por fecha de factura. CORADIR cubrirá el costo de todas las partes necesarias y la labor durante el periodo de tiempo indicado. Dicha garantía no cubre desperfectos ocasionados por motivos externos al equipo, Ej.: Cambios bruscos de tensión, Manipuleo interno por parte de personal que no sea el Service Oficial, Ingreso de exceso de Tensión por Línea Telefónica, golpes, etc.

Tiempo de Respuesta en Garantías

El tiempo de respuesta depende de varios factores como disponibilidad del cliente, ubicación y disponibilidad de recursos, pero este no deberá superar las 72hs.

Documentos de Garantía

Cada producto es empacado con Información de garantía y servicio que detalla los términos y condiciones específicos para el cliente. La información de garantía y servicio del documento legal de garantía especifica los términos, tipo de cobertura y el periodo para todos los productos CORADIR. Según las leyes es posible tramitar la garantía con la factura que demuestre la compra y fecha de la misma.

Limitaciones de la Garantía

Esta garantía no cubre:

Daños resultantes de siniestros tales como inundaciones, temblores, descargas eléctricas, etc.
Partes gastables como baterías no recargables, estuches, maletines, protectores, etc.
Servicios regulares de limpieza, desgaste mecánico cosmético natural.

A EXCEPCIÓN DE LO ESTABLECIDO EN FORMA EXPRESA EN ESTA GARANTÍA, BAJO NINGUNA CIRCUNSTANCIA CORADIR S.A. SERÁ RESPONSABLE DE CUALQUIER DAÑO DIRECTO O INDIRECTO (INCLUYENDO SIN LIMITACIÓN, PERDIDA DE DATOS O DE LUCRO CESANTE) O POR CUALQUIER DAÑO O PERJUICIO QUE SEA CONSECUENCIA DIRECTA O INDIRECTA DEL USO O MAL FUNCIONAMIENTO DEL EQUIPO, CUALQUIERA QUE SEA EL RECLAMO CONTRACTUAL O EXTRA CONTRACTUAL.

Servicio de Asistencia al Cliente

CORADIR le ofrece, completamente gratis, en todo el país, un servicio de HELP DESK de Asistencia al Cliente, donde Ud. podrá realizar consultas relacionadas con los Productos CORADIR que Ud. haya adquirido, llamando con la siguiente información en mano: N° de serie del equipo, Modelo del mismo, Mensaje de error que emite, Factura u Organismo, Cliente.

serviciotecnico@coradir.com.ar ó 0810-22-CORADIR (2672347)

INFORMACIÓN RESPECTO A LA CONSERVACION DEL MEDIO AMBIENTE

Las tareas en un todo que realiza Coradir en sus plantas de fabricación respetan el medio ambiente teniendo en cuenta aspectos sociales, económicos y medioambientales. Se recicla el 90% de los residuos de packaging que acarrea todos los procesos; a través de terceros. Reducimos al máximo el uso de material descartable en el packaging de nuestros productos sin quitar operatividad técnica a los mismos. Basamos nuestra Visión de empresa y nuestra Política en un mundo más limpio.

Toda la información de este manual puede ser cambiada por Coradir, sin aviso previo.

Parte N°:

Manual del usuario

Monitores LCD Coradir



Introducción

Muchas gracias por haber adquirido este Monitor CDR Computers®. Le aconsejamos leer cuidadosamente este manual antes de instalar el Monitor. Además consérvelo para futuras consultas. Para ampliar el mismo diríjase a www.coradir.com.ar

MANUAL DEL USUARIO

Instrucciones de Seguridad

Lea estas instrucciones cuidadosamente.

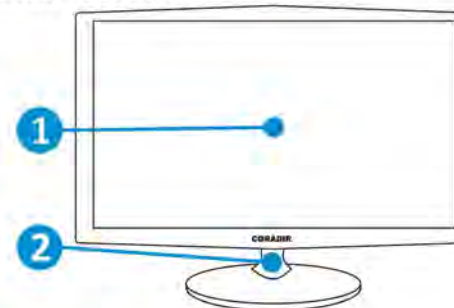
Guarde este manual para futuras referencias.

Por favor, desconecte el Monitor antes de limpiarlo. No utilice ningún líquido ni aerosol para su limpieza. Use solo un paño seco. Nunca abra este monitor. Solo debe ser abierto por personal Técnico Calificado. Ante cualquier duda diríjase al Call Center CDR Computers® 0810-22-CORADIR.

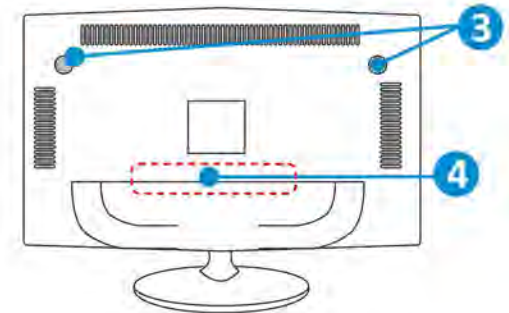
Si sucede alguna de las siguientes situaciones deberá comunicarse con el Call-Center:

- Ha penetrado líquido dentro del Monitor.
- Se ha expuesto el Monitor a la Humedad ambiente.
- El Monitor no opera de acuerdo al manual del usuario.
- El Monitor sufrió un fuerte golpe.
- NO DEBE SOMETER AL MONITOR A TEMPERATURAS SUPERIORES A LOS 40°C.

Vista del Monitor



Vista Frontal



Vista Trasera

- Display LCD.
- Base de pie.
- Parlantes.
- Espacio de conexiones traseras.

CORADIR no será responsable de las omisiones ni errores técnicos o de redacción que pudiera contener este documento. La información que contiene este documento está sujeta a modificaciones sin previo aviso. La información de esta publicación está sujeta a cambios sin previo aviso y se proporciona "TAL CUAL", SIN GARANTÍA DE NINGÚN TIPO. EL DESTINATARIO ASUME TODOS LOS RIESGOS DERIVADOS DEL USO DE ESTA INFORMACIÓN. EN NINGÚN CASO CORADIR SERÁ RESPONSABLE DE NINGÚN DAÑO DIRECTO, INDIRECTO, INCIDENTAL, ESPECIAL, PUNITIVO NI DE OTRO TIPO (INCLUIDOS, PERO SIN LIMITARSE A, LOS DAÑOS DERIVADOS DE LA PÉRDIDA DE GARANTÍAS COMERCIALES, INTERRUPCIÓN DEL NEGOCIO O PÉRDIDA DE INFORMACIÓN COMERCIAL) INCLUSO SI SE HA NOTIFICADO A CORADIR LA POSIBILIDAD DE DICHA DAÑOS. LO ANTERIOR SE APLICARÁ SIN IMPORTAR LA NEGLIGENCIA U OTRAS FALTAS DE CUALQUIER PARTE Y SIN IMPORTAR SI DICHA RESPONSABILIDAD APARECE EN TEORÍAS DE RESPONSABILIDAD LEGAL SOBRE CONTRATOS, NEGLIGENCIAS, AGRAVIOS O DE OTRO TIPO Y A PESAR DE QUE NO SE CUMPLA EL PROPÓSITO ESENCIAL DE CUALQUIER RECURSO LIMITADO.

Las garantías limitadas para los productos de CORADIR se establecen exclusivamente en la documentación que acompaña a dichos productos. Nada de lo indicado en este documento se debe interpretar como garantía adicional o ampliación de la misma.

SOLUCIÓN DE PROBLEMAS

Al encontrar cualquier problema en el funcionamiento del Monitor primeramente deberá asegurarse que este todo correctamente conectado de acuerdo a lo explicado en pasos anteriores. Si no hay imagen en pantalla, chequear:

1. Modo de Economizar Energía: Presionar cualquier tecla y/o mover el mouse a fin de salir de este modo.
2. Pin del Conector DB15 VGA: si alguno de los 15 pines se encuentra quebrado o doblado deberá llamar al CallCenter para su solución.
3. Los caracteres aparecen demasiado oscuros o demasiados brillantes: Deberá ajustar los valores de configuración según este manual del usuario.

Declaración de Garantía Limitada para Monitores CDR Computers® de Coradir S.A. CORADIR S.A. Garantiza al comprador de este monitor por los siguientes términos a partir de la fecha de compra:

Resumen de Garantía Estándar:

1. Todos los Monitores CDR Computers tienen GARANTÍA ESCRITA LIMITADA de una duración en meses de acuerdo a las condiciones de venta. CORADIR S.A. cubrirá el costo de todas las partes necesarias y la labor durante el periodo de tiempo indicado. Dicha garantía no cubre desperfectos ocasionados por motivos externos al equipo, Ej.: Cambios bruscos de tensión, Manipuleo interno por parte de personal que no sea el Service Oficial, ingreso de exceso de tensión por Línea Telefónica, Golpes, etc.

2. Documentos de garantía: cada producto esta empacado con dicha información de Garantía y Servicio que detalla los términos y condiciones específicos para el cliente. La información de garantía y servicio del documento legal de garantía especifica los términos, tipo de cobertura y el período para los productos CORADIR S.A. Según la ley solo es posible tramitar la garantía con la factura que demuestre la compra y fecha de la misma.

Limitaciones de la Garantía:

3. Daños resultantes de siniestros tales como inundaciones, temblores, descargas eléctricas, etc.

4. Partes gastables como baterías no recargables, estuches, maletines, protectores, etc.
 5. Servicios regulares de limpieza, desgaste mecánico cosmético natural.
- A EXCEPCIÓN DE LO ESTABLECIDO EN FORMA EXPRESA EN ESTA GARANTÍA, BAJO NINGUNA CIRCUNSTANCIA CORADIR S.A. SERA RESPONSABLE DE CUALQUIER DAÑO DIRECTO O INDIRECTO (INCLUYENDO SIN LIMITACIÓN PERDIDA DE DATOS O DE LUCRO CESANTE) O POR CUALQUIER DAÑO O PERJUICIO QUE SEA CONSECUENCIA DIRECTA O INDIRECTA DEL USO O MAL FUNCIONAMIENTO DEL EQUIPO, CUALQUIERA SEA EL RECLAMO CONTRACTUAL O EXCONTRACTUAL.

Servicio de Asistencia al Cliente:

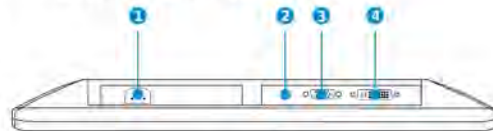
CORADIR le ofrece, completamente gratis, en todo el país, un servicio de HelpDesk de Asistencia al Cliente, donde usted podrá realizar consultas relacionadas con los productos CDR Computers® que haya adquirido, llamando con las siguiente información en la mano: N° de Serie del Equipo, Modelo del mismo, Mensaje de Error que emite, Factura u Organismo, Cliente, etc. serviciotecnico@coradir.com.ar ó 0810-22-CORADIR (2672347)

INFORMACIÓN RESPECTO A LA CONSERVACION DEL MEDIO AMBIENTE

Las tareas en un todo que realiza Coradir en sus plantas de fabricación respetan el medio ambiente teniendo en cuenta aspectos sociales, económicos y medioambientales. Se recicla el 90% de los residuos de packaging que acarrea todos los procesos, a través de terceros. Reducimos al máximo el uso de material descartable en el packaging de nuestros productos sin quitar operatividad técnica a los mismos. Basamos nuestra Visión de empresa y nuestra Política en un mundo más limpio.

“Sin Industria no hay Trabajo, Sin Trabajo no hay Nación, Coradir S.A. Trabajo Argentino”

CONEXIONES TRASERAS:



1. **Alimentación 220v:** Conector del cable de 220v.
2. **DVI-D:** Conexión de señal DVI-D-opcional.
3. **VGA-IN:** Conexión de señal VGA.
4. **AUDIO-IN:** Conexión de cable de audio a la salida de audio de la PC.

Menú de Controles

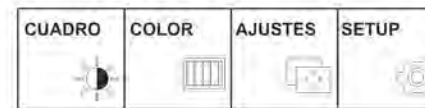


- AUTO** Autoajusta la pantalla. Vuelve un nivel en el menú OSD.
- MENU** Muestra el menú en pantalla (OSD).
- +** Sube una posición en los ítems del menú OSD. Sube el volumen. Aumenta los valores de configuración.
- Baja una posición en los ítems del menú OSD. Baja el volumen. Diminuye los valores de configuración.
- POWER** Apaga y Enciende la pantalla.

1. Presione el botón **Menú** para mostrar el menú principal.
2. En el menú principal use **+**/**-** para elegir los seis ítems: **Cuadro, Color, Ajustes ó Setup**.
3. Pulse **Menú** para ingresar en submenú de la opción seleccionada. Repita el mismo proceso en el submenú para seleccionar el ítem deseado.
4. Pulse **+/-** para incrementar o decrementar los valores de configuración.

Menú de opciones OSD

El menu OSD es el con el cual se configura las diversas funcionalidades del equipo.



CUADRO

BRILLO

Ajusta el brillo de la pantalla.

CONTRASTE

Ajusta el contraste de la pantalla.

GAMMA

Ajuste de Gamma de la pantalla: 50/0/50. En el monitor, los valores gamma altos muestran imágenes más blanquecinas, mientras que los valores bajos se consiguen imágenes con mayor contraste.



COLOR


Predef

Selecciona el color de pantalla.

sRGB: Ajuste de color de pantalla para que coincida con la especificación de color estándar sRGB.

- 6500K: Blanco ligeramente rojizo.
- 9300K: Blanco ligeramente azulado.
- Ajuste de nivel de color Rojo.
- Ajuste de nivel de color Verde.
- Ajuste de color Azul.

Rojo
Verde
Azul



AJUSTES

Horizontal

Ajuste de posicionamiento de pantalla Horizontal.

Vertical

Ajuste de posicionamiento de pantalla Vertical.

Reloj

Ajuste de las barras verticales o franjas visibles en el fondo de la pantalla. El tamaño de la pantalla horizontal cambiará.

Fase

Ajuste de foco de la pantalla. Permite eliminar el ruido horizontal y cualquier texto claro o deforme.

Nitidez

Ajuste de la Nitidez de la pantalla.

